


# CALCIT

COMITATO AUTONOMO LOTTA CONTRO I TUMORI  
AREZZO



**BILANCIO**  
**31 dicembre 2025**

*Dove c'è un volontario c'è sempre un motivo  
per sperare*



## SITUAZIONE FINANZIARIA

	2025	2024
<b>ATTIVITA'</b>		
Banca	505.629,93	390.071,43
C/corrente postale	13.615,26	40.278,15
<i>Liquidità disponibile</i>	519.245,19	430.349,58
Crediti Diversi	2.180,00	1.747,20
Attrezzature sede e autovetture	13.652,34	20.555,29
Immobili	500.000,00	500.000,00
<b>Totale attivo</b>	<b>1.035.077,53</b>	<b>952.652,07</b>

	2025	2024
<b>PASSIVITA'</b>		
Banche	60.679,44	56.571,16
Fornitori	69.875,86	64.278,49
<b>Totale passività</b>	<b>130.555,30</b>	<b>120.849,65</b>

<b>Fondo di dotazione</b>	<b>831.802,42</b>	<b>792.613,34</b>
<b>Avanzo di gestione</b>	<b>72.719,81</b>	<b>39.189,08</b>
<b>Totale a pareggio</b>	<b>1.035.077,53</b>	<b>952.652,07</b>



	2025	2024
Bper Banca	146.907,56	179.174,05
Bper Banca	-60.679,44	-56.571,16
MPS	58.276,04	54.040,55
Banca CRF	67.231,66	39.638,46
Credem	44.340,96	31.733,19
Unicredit	117.969,49	49.908,30
Banca Valdichiana	25.263,47	14.065,57
Banca Cambiano	30.312,06	17.939,31
Banca Anghiari e Stia	15.328,69	3.572,00
C/corrente postale	13.615,26	40.278,15
	<b>458.565,75</b>	<b>373.778,42</b>

### LIQUIDITA'

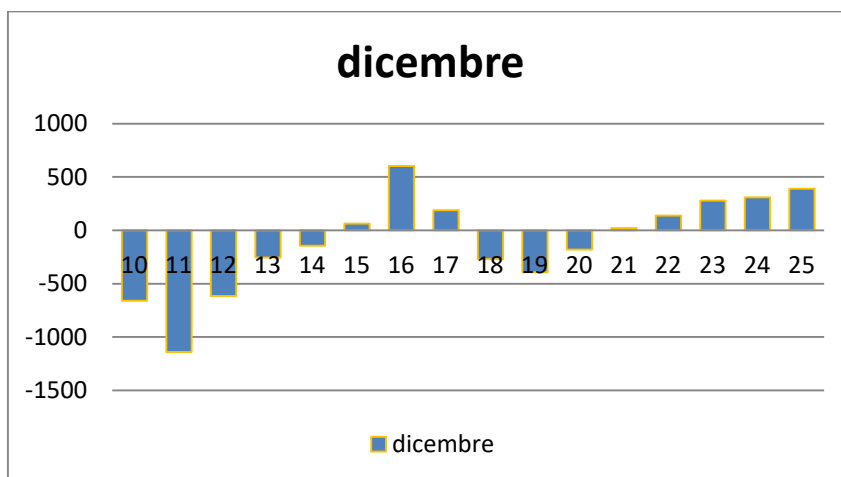
		Banca	C/c postale	Banca	Titoli	fornitori	totale
2010	gennaio	373.462,00	87.152,00		600.000,00	-89.046,00	971.568,00
	dicembre	577.223,00	5.686,00	-272.065,00	300.000,00	-1.271.413,00	-660.569,00
2011	gennaio	277.608,45	6.450,36	-395.882,16	600.000,00	-1.123.142,03	-634.965,38
	dicembre	682.575,85	2.423,12	-1.698.948,56		-127.461,78	-1.141.411,37
2012	gennaio	265.981,19	4.223,39	-1.674.162,25	400.000,00	-98.883,83	-1.102.841,50
	dicembre	901.638,73	30.315,37	-1.463.259,62		-84.643,42	-615.948,94
2013	gennaio	905.380,77	20.851,58	-1.438.074,62		-24.085,15	-535.927,42
	dicembre	643.560,44	9.436,62	-937.830,71	80.534,24	-50.198,27	-254.497,68
2014	gennaio	507.656,60	4.663,64	-917.855,71	209.516,55	-60.078,70	-246.097,62
	dicembre	648.176,10	5.120,99	-677.962,77	0	-121.071,09	-145.736,77
2015	gennaio	570.568,31	18.172,09	-657.987,77		-83.559,39	-152.806,76
	dicembre	493.312,57	58.008,77	-407.016,68		-81.551,12	62.753,36
2016	gennaio	448.401,22	69.477,44	-392.426,44		-49.117,64	76.334,58
	dicembre	670.055,34	126.745,64	-116.240,56		-77.479,44	603.080,98
2017	gennaio	599.295,71	138.033,24	-101.579,76		-128.706,07	507.043,12
	dicembre	378.028,58	192.295,94	-195.502,72		-185.138,54	189.683,26
2019	gennaio	367.223,84	155.064,84	-222.622,57		-168.158,12	131.507,99
	dicembre	339.227,92	176.214,37	-644.766,22		-140.963,76	-270.287,69



2019	gennaio	294.476,14	186.568,17	-699.352,19		-78.157,94	-296.465,82
	dicembre	240.594,56	185.504,84	-704.962,79		-113.821,61	-392.685,00
2020	gennaio	210.593,05	151.756,34	-687.232,45		-110.103,18	-434.986,24
	dicembre	518.051,86	101.556,30	-560.747,45		-240.725,55	-181.864,84
2021	gennaio	722.041,67	109.001,30	-532.947,83		-135.370,12	162.725,02
	dicembre	462.375,99	79.136,91	-352.976,84		-169.201,68	19.334,38
2022	gennaio	422.905,46	87.295,51	-360.638,21		-122.947,11	26.615,65
	dicembre	415.484,91	40.323,63	-251.157,92		-66.134,13	138.516,49
2023	gennaio	390.680,93	47.845,13	-233.073,40		-48.544,69	156.907,97
	dicembre	400.765,98	7.714,65	-60.186,78		-69.683,79	278.610,06
2024	gennaio	349.257,49	14.142,25	-88.764,70		13.556,37	288.191,41
	dicembre	390.071,43	40.278,15	-56.571,16		-64.278,49	309.499,93

## 2025

	<b>banche</b>	<b>pptt</b>	<b>banca/f.ti</b>	<b>titoli</b>	<b>fornitori</b>	<b>totale</b>
gennaio	361.811,73	43.830,95	-57.238,43		-30.203,39	318.200,86
febbraio	359.818,61	51.507,15	-57.245,75		-25.348,53	328.731,48
marzo	313.385,69	52.412,75	-57.253,07		-46.215,05	262.330,32
aprile	289.486,07	55.959,55	-57.848,99		-12.906,47	274.690,16
maggio	331.964,13	58.508,95	-50.373,68		-13.296,88	326.802,52
giugno	363.176,92	60.844,35	-50.391,00		-69.143,04	304.487,23
luglio	326.367,77	63.022,75	-117.129,84		-12.787,39	259.473,29
agosto	419.729,43	64.167,95	-52.137,16		-4.184,73	427.575,49
settembre	420.722,40	64.602,95	-52.263,92		5.490,42	438.551,85
ottobre	397.966,62	68.160,55	-52.854,53		28.303,42	441.576,06
novembre	389.280,56	73.059,86	-52.576,64		-92.829,48	316.934,30
dicembre	505.629,93	13.615,26	-60.679,44		-69.875,86	388.689,89



**2010**   **2011**   **2012**   **2013**   **2014**   **2015**   **2016**   **2017**   **2018**   **2019**   **2020**   **2021**   **2022**   **2023**   **2024**   **2025**  
-660   -1141   -615   -254   -145   62   603   189   -270   -392   -181   +19   +138   +278   +309   +388

*Il grafico mostra l'evolversi dei saldi ai rispettivi 31 Dicembre di ciascun anno.*



Il Calcit Arezzo ODV iscritto al RUNTS, nell'anno 2025 si è confermato il punto nevralgico dell'attività di partecipazione sociale alla solidarietà dei cittadini di Arezzo.

Nessuna attività commerciale è stata svolta in quanto tutti i componenti finanziari positivi provengono da corresponsioni caritatevoli da privati e/o aziende ripartite in donazioni, offerte in memoria e lasciti ereditari.

L'attivo ha superato il livello di un milione di euro con un ulteriore incremento rispetto al 2024 pur in presenza di una situazione economica e morale nazionale ed internazionale non certo favorevole.

Il Progetto Scudo e le continue donazioni di beni e strumenti ospedalieri rappresentano, con orgoglio, un punto di appoggio nella ricerca quotidiana della serenità che il Calcit ha saputo ben interpretare e sviluppare negli anni.

Di tutto ciò si dà conto nelle parti successive del presente elaborato.

Le passività si sono mantenute stabili attestandosi a poco più di €. 100.000.

Ciò, grazie anche al riscontrato avanzo di gestione, ha consentito la lievitazione del fondo di dotazione che per la prima volta nella storia supera gli €. 900.000.

Il 2026 vede quindi il Calcit in grado di sviluppare ulteriormente, grazie all'incessante opera dei propri volontari, i progetti elaborati e di centrare gli obiettivi individuati con il bilancio preventivo potendo guardare al futuro con solide prospettive anche di medio e lungo periodo.



## Investimenti Istituzionali

Il conto ha avuto lo sviluppo negli anni di seguito evidenziato.  
I movimenti rappresentano tutti i costi sostenuti per l'acquisto dei macchinari o strutture ospedaliere.



Questo è stato l'inizio .....

<b>Saldo al 31.12.1998:</b>	
Studio tecnico Pentium Associati	19.807,15
Studio tecnico Ing. Roberto Rossi	3.371,43
Geometra Mario Luzzi	20.017,87
Architetto Pier Paolo Nencioli	20.017,87
	<b>63.214,32</b>
<b>Incrementi 1999</b>	
Eliografie-computo metrico	78,50
Eliografie -fotocopie	45,96
Centro Stampa- biglietti inaugurazione	278,89
Studio Ammirati Verdelli-consulenza contrattuale	10.430,36
	<b>10.833,71</b>
<b>Incrementi 1999 per acconti Centro Oncologico</b>	
Edilsantini Spa – ass. 31.03.1999 a titolo di caparra	516.456,90
Edilsantini Spa –posa in opera solaio	56.810,26
Edilsantini Spa –posa in opera solaio	227.241,04
	<b>800.508,20</b>
<b>Incrementi 2000</b>	
Studio tecnico Ing. Roberto Rossi	3.371,43
Studio tecnico Pentium Associati	19.807,15
Geometra Mario Luzzi	20.017,87
Architetto Pier Paolo Nencioli	20.017,87
Diritti Usi	647,64
	<b>63.861,96</b>
<b>Incrementi 2000 per acconti Centro Oncologico</b>	
Edilsantini Spa - pavimentazione e rivestimento	142.025,65
Edilsantini Spa –pavimentazione e rivestimento	142.025,65
Edilsantini Spa –completamento opere divisorie	284.051,29
	<b>568.102,59</b>
<b>Incrementi 2001 per beni e strumenti da donare</b>	
Totale anno 2001	<b>517.627,82</b>
<b>Incrementi 2001 per acconti Centro Oncologico</b>	
Edilsantini Spa	<b>1.382.881,11</b>
<b>Incrementi 2001 per consulenze Centro Oncologico</b>	
Studio tecnico Ing. Roberto Rossi	3.371,43
Studio tecnico Pentium Associati	19.807,15
Geometra Mario Luzzi	20.017,87
Architetto Pier Paolo Nencioli	20.017,87
	<b>63.214,32</b>
<b>Incrementi 2002 per acconti Centro Oncologico</b>	
Edilsantini Spa	<b>274.467,11</b>
<b>Incrementi 2002 per consulenze Centro Oncologico</b>	
Chiarini Remo	4.651,20
	<b>4.651,20</b>
<b>Incrementi 2004</b>	
ESAOTE SPA- Ecografo multidisciplinare	54.000,00



ETRURIA MEDICAL –carrello	1.480,86
TEMA SINERGIE-strumenti per radiologia	49.990,52
BELLCO SPA-prodotti per emodialisi	10.000,01
FISIOSERVICE –Videocamera	10.500,00
DIGISTORE srl - note Book	1.254,60
MASPER SOLUZIONI –strumenti	68.040,00
MOVI SPA –strumento per U.O	64.000,00
GIANNOZZI ANDREA-sistema image	6.000,00
VIDEOCOMPONENTI SRL –computer	2.500,01
JOHNSON E JOHNSON-portaaghi	1.497,60
GALBERT SRL-materiale ginecologico	11.298,54
BASAGNI DOMENICO –mensole e prese elettriche	2.712,00
PHILIPS MEDICAL – CT Pet	1.334.800,00
PHILIPS MEDICAL – Consolle	97.200,00
EDILSANTINI –opere murarie	92.400,00
	<b>1.807.674,14</b>
<b>Incrementi 2005</b>	
KOSMED srl –strumenti ottici	22.500,29
TECHNOLOGIC srl – Sistema per biopsia	65.000,00
GE MEDICAL SYSTEMS –bobina per risonanza	14.400,00
DZ MEDICAL SERVICE -plussometro	332,88
MORETTI srl – bilancia	335,40
DIMENSIONE UFFICIO –fotocopiatrice	1.320,00
MASPRESS SOLUZIONI –materiale vario elettr.	119.070,00
EDIL SANTINI –opere murarie	232.098,02
Studio tecnico Ing. Roberto Rossi	8.982,00
Studio tecnico Pentium Associati	28.446,44
Geometra Mario Luzzi	25.781,53
Architetto Pier Paolo Nencioli	25.285,73
ETRURIA MEDICAL –motore poltrona prelievi	1.515,60
PHILIPS MEDICAL – installazione gemini	85.200,00
MASPRESS SOLUZIONI –impianto reflui .	46.200,00
PHILIPS MEDICAL – workstation	27.600,00
NEON ASSOCIATE- insegna PET	1.140,00
MARZOCCHI SPA-ecografo e stampante	105.300,00
	<b>810.507,89</b>
<b>Incrementi 2006</b>	
ETRURIA MEDICAL –tavolo e cassetiera	624,00
FRANCIOLI ALFREDO –ecodoppler	24.000,00
MASPRESS SOLUZIONI-collauda	20.790,00
EDILSANTINI –opere murarie	30.800,00
	<b>76.214,00</b>
<b>Incrementi 2009</b>	
PHILIPS MEDICAL – stazione per pet	94.800,00
COVIDIEN –generatore integrato	20.781,02
	<b>115.581,02</b>
<b>Incrementi 2010</b>	
ALOKA SPA –sonda e accessori	114.600,00
INGRANDE e KCI MEDICAL –materassi	15.672,00
ETRURIA MEDICAL srl- armadio per medicinali	1.300,00
NEOS STUDIO srl –letto e schienale	4.471,20
FAVERO HELTH –poltrone per prelievi	4.350,98
INSO SISTEMI – sale operatorie	1.411.926,07
GE MEDICAL – consolle senologia	106.800,01
INDUSTRIE GUIDO-poltrone relax	47.850,20
OLYMPUS srl –endoscopia diagnostico	94.800,00
	<b>1.801.770,46</b>
<b>Incrementi 2011</b>	
L.P. COMPUTERS SRL- cassetti armadi isole	5.673,76
FAVERO HEALTH-porta rotolo poltrona prelievi	58,20
L.P. COMPUTERS SRL-classificatore 4 cassetti	395,00
SKYTEL SRL-decoder per televisori	356,35
KOSMED SRL-macchinario urologia	90.346,83
NIKON SPA-strumento anatomia patologica	54.450,00
TECHNOLOGIC SRL-mammografo mobile	300.000,00
JOHNSON & JOHNSON SPA-versascope	20.549,50



L.P. COMPUTERS SRL-arredo centro oncologico	2.556,00
BUTALI SPA-televisori centro oncologico	661,40
RIGACCI CLAUDIO-pannello mammografo	435,68
OLYMPUS SRL-videocenteroscopia	45.906,00
OLYMPUS SRL- gastroenterologia	77.143,20
INSO SPA-sale operatorie	545.459,35
DEKA SRL-laser dermatologia	69.240,00
	<b>1.213.231,27</b>
<b>Incrementi 2012</b>	
JOHNSON E JOHNSON – Per Isteroscopia	21.117,54
SEAGULL MEDICA –Vasca travaglio parto	11.979,00
NUOVA BN SRL-Tavolo parto	16.698,00
OLYMPUS ITALIA –Videoproiettore e macchinari	150.619,66
L.P. COMPUTERS –Arredi	810,03
NUOVA BLADINO –Blu oltremare	464,64
FAVERO HEALTH –Attrezzatura per endoscopia	9.027,01
DRAEGER-attrez.pensile endoscopia	5.469,20
OLYMPUS ITALIA –monitor e carrelli	24.298,86
	<b>240.483,93</b>
<b>Incrementi 2013</b>	
FAVERO HEALTH –CARRELLO	1.551,53
FAVERO HEALTH –LETTINO	1.089,68
FAVERO HEALTH –POLTRONA	4.388,58
JOHNSON E JOHNSON SPA –dispositivo gsm730	10.288,03
JOHNSON E JOHNSON SPA –versa scope e accessori	13.012,92
PENTAX ITALIA SRL –ecobroncoscopio	101.825,13
TEMA SINERGIE SRL –medspira	21.175,00
CORISCA MEDICA SRL –dispositivi	2.807,20
	<b>156.138,07</b>
<b>Incrementi 2014</b>	
JOHNSON E JOHNSON SPA –Vernascope	9.150,01
TEMA SINERGIE SRL –work station	43.724,80
FOTO CINE OTTICA-strumentazione dermatologica	1.889,80
KOSMED SRL –colonna laparoscopica	61.000,00
ESAOTE SPA –Apparecchiatura dialisi	11.590,00
FAVERO HEALTH –poltrona relax	3.335,28
IVECO SERVICE –Climatizzatore mammografo	7.930,00
TRUMPF MED ITALIA –Video trividia	62.220,00
	<b>200.839,89</b>
<b>Incrementi 2015</b>	
KOSMED SRL – colonna laparoscopica	61.000,00
L.P. COMPUTERS – Pc Lenovo e videoproiettore	5.759,43
IL QUADRIFOGLIO spa –Arredo	9.449,51
QUINTI SEDUTE SRL	13.431,29
SIEMENS SPA –ecografo portatile wireless	17.690,00
NIKON INSTRUMENTS –Eclipse	1.268,80
FAVERO HEALTH SPA-carrello	1.165,61
QUINTI SEDUTE SRL-sedie per Oncologia	4.809,92
NEOS STUDIO –letto pe reparto medicina	2.272,86
INGRANDE DOMENICO –materasso per medicina	1.610,40
BARD SRL –console	25.193,00
	<b>356.415,05</b>
<b>Incrementi 2016</b>	
MALVESTITO SPA –letti e poltrone medicina interna	11.583,62
AHSI SPA –centrifuga per Oncologia	5.810,66
AEA srl-Apotechemo-preparazione farmaci	97.600,00
TEMA SINERGIE SRL –installazione watson Elementary	6.100,00
DE LAGE LANDEN-leas. Ecografo bk5000 canon 2016	9.835,96
ESACROM SRL –dispositivo chirurgia vascolare	15.703,84
MTS MEDICAL –Olea Sphere	35.990,00
CORIS MEDICA SRL-monitor	9.882,00
GRENKE LOC.leasing biopsia prostata canon pag.2016	20.625,05
	<b>213.131,13</b>
<b>Incrementi 2017</b>	
GRENKE LOC.leasing biopsia prostata canon pag.2017	39.528,00
DE LAGE LANDEN-leas. Ecografo bk5000 canon 2017	67.544,12
AEA srl-Apotechemo-preparazione farmaci	97.600,00



DS MEDICA SRL –kit videocap per reumatologia	9.760,00
TEMA SINERGIE SRL-medicina nucleare	10.151,01
SIEMENS H.-ecografo 3D –Sonologia	46.360,00
SIEMENS H.-ecografo 3D –Mammografo	75.640,00
RIMEC SRL –riabilitatore arti	8.570,81
COSMED SRL-cabina pletismografica	17.690,00
EQUALUS SRL-anestetici 1° tranche	39.650,00
OLYMPUS ITALIA SRL –Camera 4k	121.355,96
CULLIGAN B.W.SRL-distributore acqua centro Onc.	1.601,86
AESSE MEDICAL SPA-ecografo pneumatologia	21.838,00
TEMA SINERGIE SRL-rad inject ink	5.830,38
NEOS STUDIO SRL-mobilio per Hospice	33.904,89
CIT SRL - mobilio per Hospice	33.950,68
CIT SRL – poltrona relax per Hospice	1.157,84
COSMED SRL-modulo dlco	5.490,00
	<b>637.623,55</b>
<b>Incrementi 2018</b>	
GRENKE LOC.leasing biopsia prostata canoni pag.2018	29.646,00
DE LAGE LANDEN-leas. Ecografo bk5000 canoni 2018	57.833,96
AEA srl-Apotechemo-preparazione farmaci	119.560,00
EQUALUS SRL –monitor portatile	3.538,00
BUTALI SPA –monitor	1.311,00
CARL ZEISS SPA-microscopio oculistica	115.900,00
NEOS STUDIO srl- materasso	1.627,48
TEMA SINERGIE –rad Inject	24.831,27
VASSILLI SRL –compressori materassi letti	4.566,03
AESSE MEDICAL SPA-trasduttore	17.690,00
TECHNOLOGIC Srl-mammografo digitale 3d	285.000,00
ROSSI SRL –autovettura smart	8.500,00
GE MEDICAL –ecografo per senologia	80.000,00
MALVESTIO SRL –lavello cassettera ospedale Valtib.	3.971,50
	<b>753.975,24</b>
<b>Incrementi 2019</b>	
GRENKE LOC.leasing biopsia prostata canoni pag.2019	39.528,00
DE LAGE LANDEN-leas. Ecografo bk5000 canoni 2019	57.833,96
BNP PARIBAS –leasing elettromedicale	15.616,28
AEA srl-Apotechemo-preparazione farmaci	97.600,00
UROLOGY DIAGNOSTIC SRL –Laser per urologia	82.350,00
IVAR AUTO –autovettura	9.000,00
ISMAPOINT SRL –Kit radio su smart	305,00
TEMA SINERGIE –rad Inject	5.830,38
IES MEDICAL –Mylab	40.260,00
HCH SPA-letto elettrico	22.570,00
BUTALI –monitor	528,90
LAERDAR MEDICAL –manichini per corsi	497,39
PROSPERI BUS –auto	4.880,00
EB NEURO- sistema di rieducazione	8.513,16
BRUNO SERVICE –monitor	244,00
	<b>385.557,07</b>
<b>Incrementi 2020</b>	
GRENKE LOC.leasing biopsia prostata canoni pag.2020	39.528,00
DE LAGE LANDEN-leas. Ecografo bk5000 canoni 2020	38.560,04
DE LAGE LANDEN-leas. Sequenziatore ngs canoni '20	42.951,78
BNP PARIBAS –leasing elettromedicale	21.202,61
AEA srl-Apotechemo-preparazione farmaci	97.600,00
BIOMIPS ENGINEERING –progetto Prescreening	9.662,40
CA-MI SRL –Aspiratore	500,00
DE LAGE LANDEN-riscatto ecografo	2.183,80
CASA DELL'AUTORADIO –TV	750,00
BUTALI –monitor	4.548,05
BUTALI –touch bar per cardiologia vascolare	2.507,30
	<b>259.992,98</b>
<b>Incrementi 2021</b>	
GRENKE LOC.leasing biopsia prostata canoni pag.2021	32.686,97
DE LAGE LANDEN-leas. Ecografo bk5000 canoni 2021	33.462,87
BNP PARIBAS –leasing ecografo malattie infettive	21.202,61
BNP PARIBAS –leasing ecografo ginecologia	29.135,78



BNP PARIBAS –leasing endoscopio	18.770,79
AEA srl-Apotechemo	3.050,00
TIME srl – caschetto e telecamera	18.300,00
TEMA SINERGIE – offerta sistema integrato	1.769,00
ELEKTA SPA-bodyfix	4.880,00
CHERICI ANTONELLA- plussiometro	1.000,00
BUTALI –computer e cellulari	12.533,90
GLB HOSPITAL –ecg kit estensore temperatura	5.950,00
CORIS MEDICAL – sonda lineare	7.350,00
GARDENBALANCE SRL-letto attrezzato	2.928,00
DOCTOR SHOP-fonedoscopio	736,88
DOCTOR SHOP-paravento	570,96
ESAOTE SPA –vascular licence	366,00
BEST MEDICAL-ecografo e sonda	47.580,00
MCS SRL-ecografo mindray	12.760,82
	<b>255.034,58</b>
<b>Incrementi 2022</b>	
GRENKE LOC.leasing biopsia prostata canoni pag.2022	30.284,23
DE LAGE LANDEN-leas. Ecografo bk5000 canoni 2022	36.503,84
BNP PARIBAS –leasing ecografo malattie infettive	21.202,61
BNP PARIBAS –leasing ecografo ginecologia	25.194,60
BNP PARIBAS –leasing endoscopio	23.375,64
BIOMIPS ENGINEERING –Software totale body	3.416,00
CITY MED –paravento in acciaio	163,24
BUTALI SPA –schermo	1.499,00
BURKE E BURKE –ventilatore polmonare	21.525,00
ESAOTE SPA –ecografo	24.150,00
STRYKER ITALIA SPA –lettino tavolo trasporto	20.496,02
C.S. di Gisinti –sedia a rotelle	2.806,01
	<b>210.616,19</b>
<b>Totale investimenti 1998-2022</b>	<b>13.244.148,80</b>
<b>Incrementi 2023</b>	
GRENKE LOC.leasing biopsia prostata canoni pag.2023	28.690,32
DE LAGE LANDEN-leas. Ecografo bk5000 canoni 2023	30.421,90
BNP PARIBAS –leasing ecografo malattie infettive	13.205,53
BNP PARIBAS –leasing ecografo ginecologia	25.194,60
BNP PARIBAS –leasing endoscopio	23.375,64
LA SANITARIA –tavolo e letto	1.900,00
EQUALUS –trainers life pack	2.586,40
EQUALUS	21.605,85
HORIZON LAB. COMPANY –sonda ecografica	4.567,50
BURKE & BURKE –ventilatore polmonare	22.050,00
ATL srl –sistema di telemetria	10.000,00
ORTOPEDIA CRISPI –gradino di kaltembch	512,40
CARDIOLINE SPA –ecg e trolley	2.168,00
AEA SRL –sistema аптеca	42.700,00
COMPUMED EUROPE SRL-lettino uroginecologico	24.400,00
	<b>253.378,14</b>
<b>Incrementi 2024</b>	
GRENKE LOC.leasing biopsia prostata canoni 24	28.690,32
DE LAGE LANDEN-riscatto Ecografo bk5000	1.378,60
BNP PARIBAS –leasing ecografo ginecologia	25.194,60
BNP PARIBAS –leasing endoscopio	23.375,64
FISIOPRESS SRL -apparecchio pressoterapia	7.637,20
STRYKER ITALIA SRL -lifepack	23.089,49
M.G.S.- telai per quadri	606,80
MOSCHELLA SEDUTE – poltrone	3.074,40
C.S. DI GUSTINI -omni pro	615,92
SEDA SPA -carrello per ecografo	707,60
CCOPERATIVA ETRUSCO -ripristino defibrillatori	407,48
MALVESTIO SPA -acconto strumento neonatalogia	2.319,61
MALVESTIO SPA-poltrona relax	5.204,09
CARDIOLINE SPA -egg recorder	2.202,00
CNCINELLI FRANCO SNC -manut. mezzo mammografo	18.873,07
BUTALI SPA-ventilatore	95,60
BIOMIPS SRL- ripristino kit foto	2.501,00



BIOMIPS SRL- modulo total body	7.137,00
EVOLUZIONE TENDE -pergole e tende Centro Onc.	51.728,00
-ESAOTE SPA - My lab x1	14.700,00
SPRINGER -single apc	2.738,90
MEDISPO SRL – barella	2.562,00
	<b>224.842,37</b>
<b>Incrementi 2025</b>	
BNP PARIBAS –leasing ecografo ginecologia e endoscopio	23.707,23
BURKE E BURKE -ventilatore polmonare	14.175,00
BUTALI -apparecchiature elettroniche	106,40
CARL ZEISS SPA-microscopio	29.280,00
DELTA srl -sedie e poltrone	15.452,52
EB NEURO -ecografo	14.030,00
ECHOSENS -fibroscan	47.250,00
EME SRL -therapic 9400	2.719,99
EME SRL-ultrasonic 1300 e braccio	1.749,24
ERBE ITALIA SRL -unità di idrodissezione	74.823,58
FRANCEHOPITAL -carrello 9 moduli	5.063,00
GE MEDICAL SYSTEMS -apparecchio diagnostico urologia	56.700,00
GRENKE LOCAZIONE -canoni '25 strumento biopsia prostata	28.690,32
I.F.E.L. srl -illuminazione sale	730,17
LUCINI SURGICAL -acconto strumento	1.115,70
M.G.S.-HOBBY LAND- telai	1.575,00
MG SNC -armadietti e tavoli	1.490,42
MOSCHELLA SEDUTE -telaio 4 gambe	878,40
TECNIWORK SPA-air power	1.695,80
	<b>321.232,77</b>
<b>Totale investimenti 1998-2025</b>	<b>14.043.602,08</b>



Il prospetto mostra un totale di investimento nei 26 anni di osservazione pari ad oltre 14 milioni di Euro. All'orizzonte si affacciano altri due grandi progetti per la costruzione dell'Hospice e di un nuovo Centro di Senologia.

Due interventi decisivi per la salute ed il benessere dei cittadini di cui è promotore la Asl ma per la realizzazione dei quali il Calcit si sta preparando, come dimostra il bilancio, e sarà decisivo nei fatti e nella concretezza a comprova della situazione presente e passata.



	2025	2024
Attrezzature sede	13.652,34	20.555,29

*Rappresenta il valore dei beni di proprietà dell'Associazione già al netto dei relativi fondi di ammortamento.*

	2025	2024
Crediti diversi	2.180,00	1.747,20


*Rappresenta il credito per introiti da beni immobili avuti in lascito da incassare*



	2025	2024
Fornitori	69.875,86	64.278,49

<i>FORNITORE</i>	<i>2025</i>	<i>2024</i>
Aruba spa		59,66
A.D. Distribuzione	183,61	
Beta Cooperativa	10.614,00	10.614,00
Bper banca	7,32	7,32
C& P Service	-899,96	
Computer Service srl	215,94	208,62
Fondazione Guido d'Arezzo		366,00
G.P. Service srl	3.762,11	
Gruppo Corriere srl	1.229,76	702,72
Koine' Soc. Coop.	28.245,00	28.245,00
M N G SRL	124,74	112,57
Nuove acque		18,64
Officine della cultura		402,60
Poligrafico Ezechielli srl	67,10	
Promar	3.097,00	43,92
Sacchi srl		-103,21
Remas		
Società pubblicità editoriale	488,00	488,00
Tim spa e varie	116,14	132,55
	<b>47.250,76</b>	<b>41.298,39</b>
Delta srl	15.452,52	
Bnp paripas		4.047,52
Esaote spa		11.760,00
Grenke locazione	7.172,58	7.172,58
	<b>22.625,10</b>	<b>22.980,10</b>





Entrate	2025	2024
	<b>1.026.497,09</b>	<b>886.392,45</b>
Mercatini-manifestazioni	80.306,21	89.056,96
Memorie	187.233,31	115.979,31
Donazioni	490.610,36	401.642,54
Contributi statali/regionali	30.683,74	36.878,37
Introiti Progetto Scudo	23.000,00	23.000,00
Introiti da immobili in lascito	16.738,59	16.539,48
Introiti 5 per mille	197.777,61	203.150,57
Interessi e proventi diversi	147,27	145,22



Denso incremento degli introiti 2025 con un rimbalzo veramente significativo rispetto al già notevole livello del 2024.

La voce memorie e donazioni sfiora la soglia dei 700.000 € con una media di oltre 1.850 €. giornalieri che basta da sola a dimostrare come il Calcit sia entrato nella mente oltre che nel cuore degli Aretini.

I mercatini pur non essendo più in grado, per motivi esogeni ed indipendenti dal Calcit, di mantenere i livelli prossimi ai 100.000 €. superano la soglia di euro 80.000.

Più che significativo l'introito del 5 per mille in linea con l'anno precedente in grado di resistere al sempre più continuo proliferare dei nuovi e disparati soggetti assistiti anche talvolta da pubblicità massiva e di non accertata genuinità.

Stabili tutte le altre voci.

### **Donazioni e memorie di maggior rilievo nel 2025**

Famiglia Calvani	€.	55.000,00
Successione Brandi	€.	30.595,00
Fior	€.	20.000,00
Testamento Lovari Anna	€.	20.000,00
Gatto/Borghesi	€.	15.000,00
Aubrey marshall	€.	10.000,00
Chimet spa	€.	8.000,00
Comune di Arezzo	€.	9.000,00
Raetech srl	€.	6.000,00
Sim Green	€.	6.000,00
Aon srl	€.	6.000,00

Rimangono ancora da esitare i due appartamenti in Via Petrarca, la multiproprietà in val Gardena, il terreno di modico valore a Caprese Michelangelo.

La relazione tecnica di stima degli immobili è stata effettuata prudenzialmente solo per i due appartamenti di Via Petrarca per un valore stimato in €. 564.000,00 iscrivendo in bilancio solo il valore di €. 500.000,00.



Non vengono evidenziati a bilancio:

\* un immobile ad uso deposito di difficile commerciabilità e ricevuto in lascito ereditario in compartecipazione a Croce Bianca e AIRC messo in vendita per un incasso stimato di €. 15.000

\*alcuni titoli obbligazionari il cui corso appare al momento sfavorevole ed i cui rendimenti annuali, di minimo importo, vengono contabilizzati fra i rendimenti finanziari.

Tali titoli saranno portati a scadenza così che il rilievo a bilancio avverrà al momento della loro monetizzazione.

\* un immobile a Talla pervenuto per eredità Valentini nel 2024 stimato in circa €. 30.000



USCITE	2025	2024
	953.777,28	847.203,47

	2025	2024
<b>Per scopi sociali</b>	<b>894.247,79</b>	<b>784.446,97</b>
<i>Strumenti ospedalieri donati</i>	321.232,77	224.842,37
<i>merce per mercatino principale</i>	14.595,43	13.131,42
<i>merce altri mercatini</i>	1.171,89	5.341,31
<i>merce omaggio mercatini</i>	13.626,21	11.540,06
<i>spese generali mercatino</i>	14.383,46	31.098,14
<i>spese generali altri mercatini</i>	10.278,81	7.940,45
<i>spese per manifestazioni varie</i>	16.279,64	20.237,29
<i>spese lampade votive</i>	38,27	17,01
<i>Spese progetto scudo</i>	350.340,00	338.940,00
<i>Spese front office</i>	42.456,00	42.456,00
<i>spese istituzionali</i>	40.441,31	33.336,79
<i>Spese legali e notarili –tecniche</i>		1.223,43
<i>Borse di studio /formazione</i>	65.500,00	40.100,00
<i>Spese giornate oncologiche</i>	3.904,00	14.242,60

In crescita le uscite istituzionali (strumenti più €. 100.000 circa - borse di Studio più 25.000 circa) in linea con i maggiori introiti.

Sempre rilevante la spesa per il Progetto Scudo sul quale si sta progettando una ulteriore ipotesi di sviluppo.

Stabili tutte le altre voci.



	<b>2025</b>	<b>2024</b>
<b>Spese amministrative</b>	<b>45.874,41</b>	<b>43.621,82</b>
spese postali	200,60	200,40
spese telefoniche	1.393,68	1.595,41
spese per energia elett.- riscald. acqua	1.433,55	1.649,61
Manut. e riparazioni abbonamenti	515,06	631,42
spese di cancelleria -diritti	121,42	153,11
affitti passivi	17.620,00	17.110,00
spese per inserzioni su quotidiani -tv	10.643,28	10.084,52
Spese pubblicità		2.440,00
spese di condominio	2.715,29	2.313,40
assicurazioni	2.110,00	1.570,00
compensi a terzi	2.218,58	2.156,96
ammortamenti	6.902,95	3.716,99

	<b>2025</b>	<b>2024</b>
<b>Oneri finanziari</b>	<b>13.655,08</b>	<b>19.134,68</b>
Interessi passivi	5.956,45	12.997,33
spese bancarie	1.750,67	1.707,89
imposte e tasse e abbuoni	5.947,96	4.429,46

Le spese amministrative sono rimaste sostanzialmente inalterate a riprova della grande attenzione di tutto il Consiglio al proposito .

Oneri finanziari in riduzione di concerto con la riduzione delle passività bancarie nel corso dell'anno.

<b>ENTRATE</b>	<b>2025</b>	<b>2024</b>
	1.026.497,09	886.392,45

<b>USCITE</b>	<b>953.777,28</b>	<b>847.203,37</b>
---------------	-------------------	-------------------

<b>Avanzo di gestione</b>	<b>72.719,81</b>	<b>39.189,08</b>
---------------------------	------------------	------------------



# **CONSIGLIO DI AMMINISTRAZIONE CALCIT AREZZO**

SASSOLI GIANCARLO  
**PRESIDENTE**

TAVANTI MIRENO  
**VICE-PRESIDENTE VICARIO**

PIANTINI SIRO  
**VICE-PRESIDENTE**

## **CONSIGLIERI**

ANGIOLI DONATO – ASTROLOGHI BRUNO - BEONI MAURIZIO -  
BORGHESI ROBERTO –BUONCOMPAGNI LORENA-CANESCHI  
ROBERTO - CATALANI MAURO-LEIDI GIULIANO - MAGI MARCELLO –  
PAOLETTI LUCIANO – PALAZZINI GRETA - SCALETTI GUIDO

PAOLETTI LUCIANO  
**SEGRETARIO**

MILANDRI DOTT. CARLO  
**CONSULENTE MEDICO**

## **COLLEGIO SINDACALE**

### **Effettivi:**

POLCI CECILIA Presidente –FABBRONI JACOPO Sindaco –  
BONCIANI ALFREDO Sindaco

**CONTABILITA'** STUDIO ASSOCIATO POLCI

